

# DATAVOZ.

DEL GRUPO STATCOM

## MONITOR DE LIDERAZGO POLÍTICO (MLP Datavoz)

Medición Junio 2024

- ¿Quiénes son los **líderes o lideresas políticos** que la gente en realidad tiene en la mente?... Y ¿cómo los evalúan? ¿Son pocos o son muchos? ¿Se mantienen en el tiempo? ¿Pueden surgir nuevos líderes en poco tiempo?
- Usualmente los estudios de opinión les entregan **listas predefinidas** a los entrevistados para que expresen su opinión. En Datavoz asumimos el desafío de sondear lo que responderían de manera espontánea.
- La respuesta espontánea ayuda a entender el “*Brand Awareness*” de los distintos actores políticos.

Las preguntas:

- 1.En el último mes, en su opinión, ¿qué personaje público ha **mostrado liderazgo POLÍTICO positivo**? MENCIONE HASTA 3.
- 2.En el último mes, en su opinión, ¿qué personaje público ha **mostrado liderazgo POLÍTICO negativo**? MENCIONE HASTA 3.
- 3.Razones para justificar los personajes que menciona

- Evelyn Matthei sigue liderando en menciones positivas, pero experimenta una caída relevante de 13 puntos porcentuales, del 39% al 26%. Retornando a los niveles que tenía en febrero y rompiendo la tendencia de alza continua del primer semestre.
- El presidente Boric sigue liderando las menciones negativas, pero se redujo dicha percepción. Y, al revés, sus menciones como líder positivo aumentaron. El resultado neto es una mejoría sustantiva en la percepción de su liderazgo aunque en términos netos sigue en números negativos.
- Johannes Kaiser sigue consolidando un liderazgo fuera de los círculos tradicionales que se refleja en ser la única otra figura con una valoración neta positiva entre los más mencionados.
- El subsecretario Monsalve reaparece en el top10 de los líderes positivos lugar en el que no estaba desde marzo pasado.
- Las incursiones del diputado Sebastián Videla (Independiente, Antofagasta) en materias de seguridad le han permitido ubicarse como el líder emergente durante Junio.

## ¿Qué personaje público ha **mostrado liderazgo POLÍTICO POSITIVO**? Respuestas espontáneas

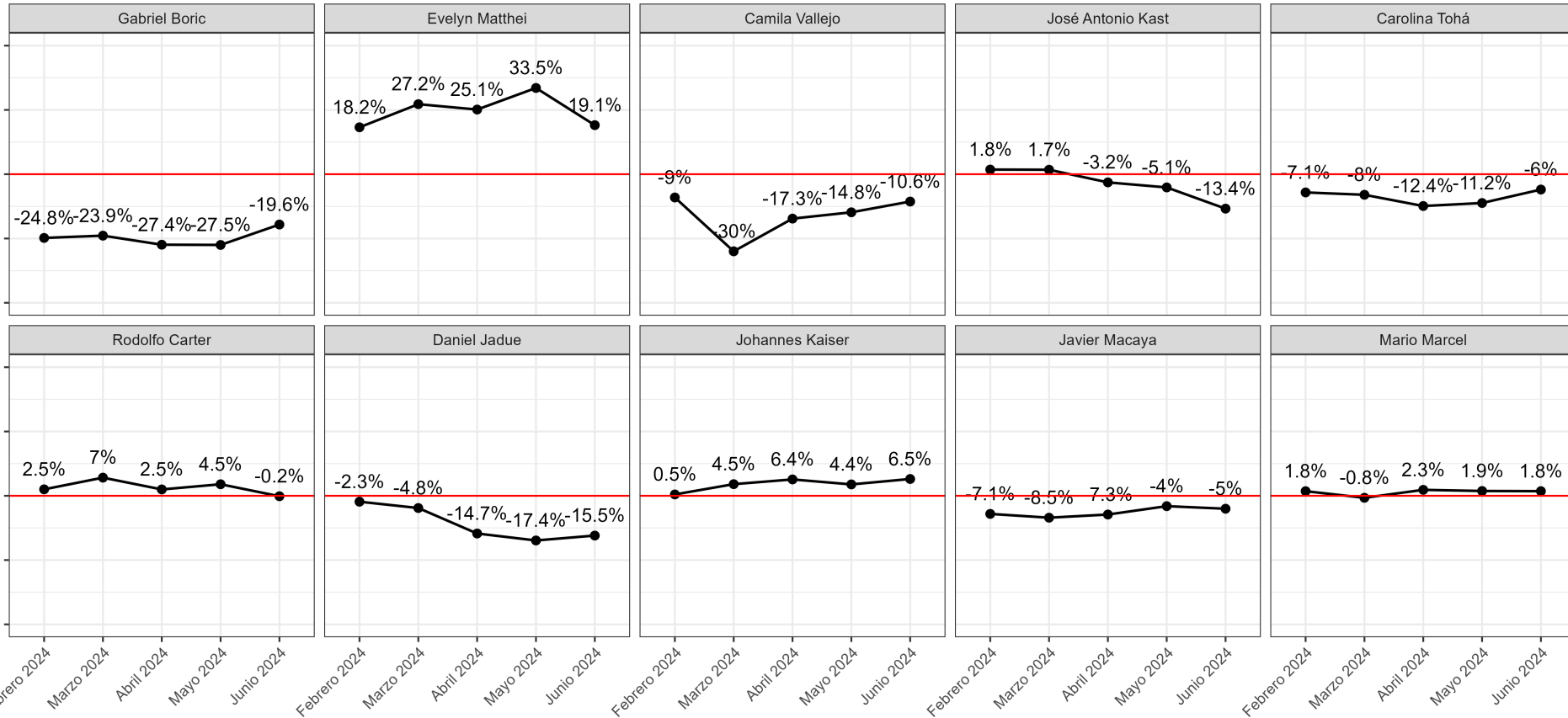
	Febrero 2024	Marzo 2024	Abril 2024	Mayo 2024	Junio 2024
<b>Evelyn Matthei</b>	26,18	32,74	32,16	39,23	<b>26,63</b>
<b>Rodolfo Carter</b>	10,25	14,04	6,91	10,56	<b>12,47</b>
<b>Carolina Tohá</b>	10,85	13,79	7,95	9,74	<b>11,14</b>
<b>Camila Vallejo</b>	9,63	13,78	9,71	6,63	<b>11,09</b>
<b>Gabriel Boric</b>	8,33	12,88	7,39	5,66	<b>8,67</b>
<b>José Antonio Kast</b>	10,27	13,76	7,55	11,73	<b>8,67</b>
<b>Johannes Kaiser</b>	-	5,83	8,17	9,24	<b>8,05</b>
<b>Manuel Monsalve</b>	3,67	3,37	-	-	<b>4,28</b>
<b>Mario Marcel</b>	3,46	-	4,49	-	<b>3,46</b>
<b>Tomás Vodanovic</b>	-	-	-	3,49	<b>3,34</b>

## ¿Qué personaje público ha **mostrado liderazgo POLÍTICO NEGATIVO**?

### Respuestas espontáneas

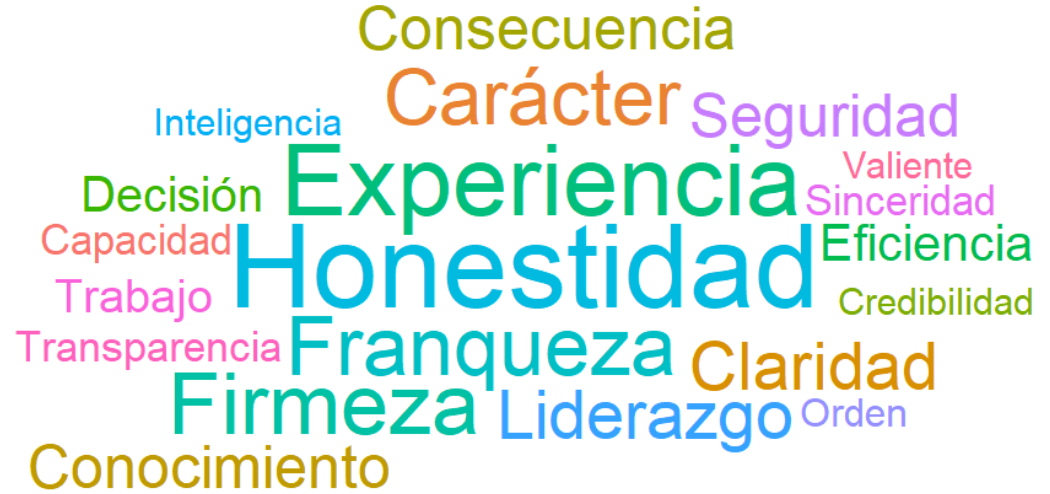
	Febrero 2024	Marzo 2024	Abril 2024	Mayo 2024	Junio 2024
<b>Gabriel Boric</b>	33,10	36,77	34,80	33,15	<b>28,24</b>
<b>José Antonio Kast</b>	8,46	12,01	10,73	16,86	<b>22,05</b>
<b>Camila Vallejo</b>	18,68	43,77	26,97	21,44	<b>21,72</b>
<b>Carolina Tohá</b>	17,94	21,79	20,32	20,94	<b>17,10</b>
<b>Daniel Jadue</b>	-	5,66	15,58	18,51	<b>16,25</b>
<b>Rodolfo Carter</b>	7,75	6,99	4,44	6,08	<b>12,65</b>
<b>Evelyn Matthei</b>	7,93	5,50	7,01	5,69	<b>7,55</b>
<b>Javier Macaya</b>	7,38	8,55	7,77	4,12	<b>5,15</b>
<b>Lautaro Carmona</b>	-	-	-	-	<b>3,62</b>
<b>Karol Cariola</b>	-	-	-	4,71	<b>2,17</b>

Se presenta la evaluación neta de los 10 liderazgos con la mayor cantidad de menciones. La evaluación neta corresponde a la diferencia entre evaluaciones positivas y negativas





## Positivas: 27%



## Negativas 8%:



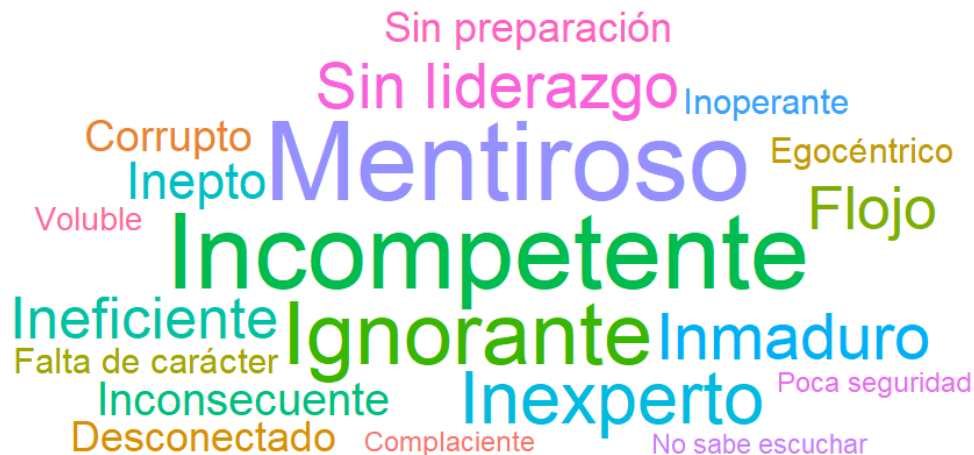
**Top 1 en menciones positivas**



Positivas: 9%



Negativas 28%:



**Top 1 en menciones negativas**



Los análisis anteriores se han focalizado en las personas que fueron más mencionadas. Ahora bien, como los encuestados pueden mencionar hasta tres personas como liderazgos positivos y tres personas como liderazgos negativos, es posible ir más allá e indagar **quienes ocupan lugares más centrales en las menciones espontáneas de la población.**

Para ello, registramos quienes fueron mencionados por una misma persona y agregamos esa información para el conjunto de los encuestados dando origen a una red de menciones (positivas o negativas).

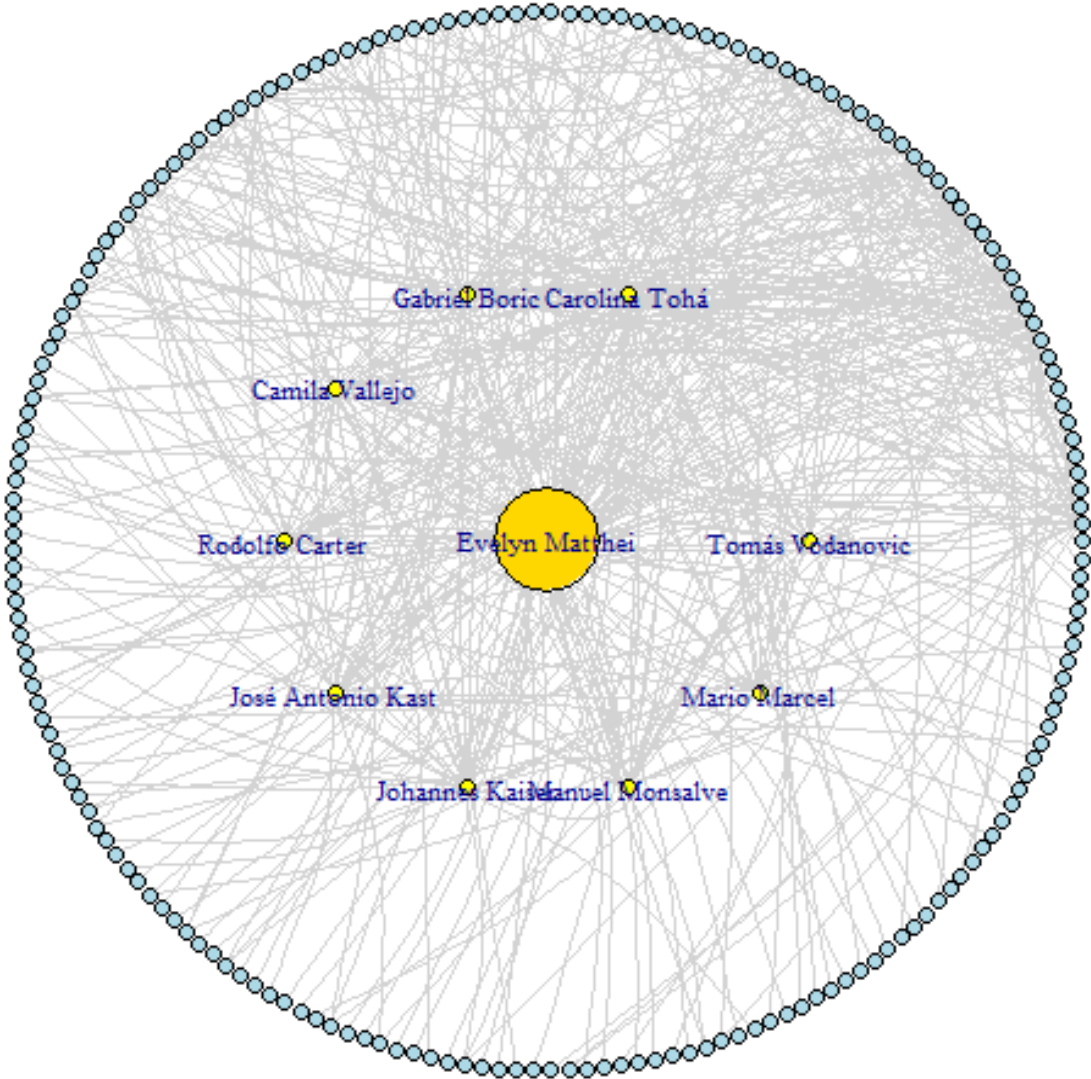
Usando métricas de centralidad de teoría de redes, calculamos aquellos nodos que son más relevantes dada su posición relativa en la red. Generamos tres indicadores de centralidad, cada uno de ellos normalizados para obtener valores entre 0 y 1, donde 1 es el valor asociado a la persona más central en cada indicador.

Los indicadores son:

- 1. Centralidad de conectores:** Son aquellos que son puentes entre distintos grupos en la red. Su peculiaridad es que son mencionados como líderes (positivos o negativos) junto a distintos grupos de personas.
- 2. Centralidad de estrellas:** Son las personas que suelen ser muy mencionadas y usualmente junto a otras personas que también son muy mencionadas.
- 3. Centralidad de emergentes:** Son aquellos que podrían o no ser muy mencionados, pero de ser mencionados lo son junto a otros muy mencionados.

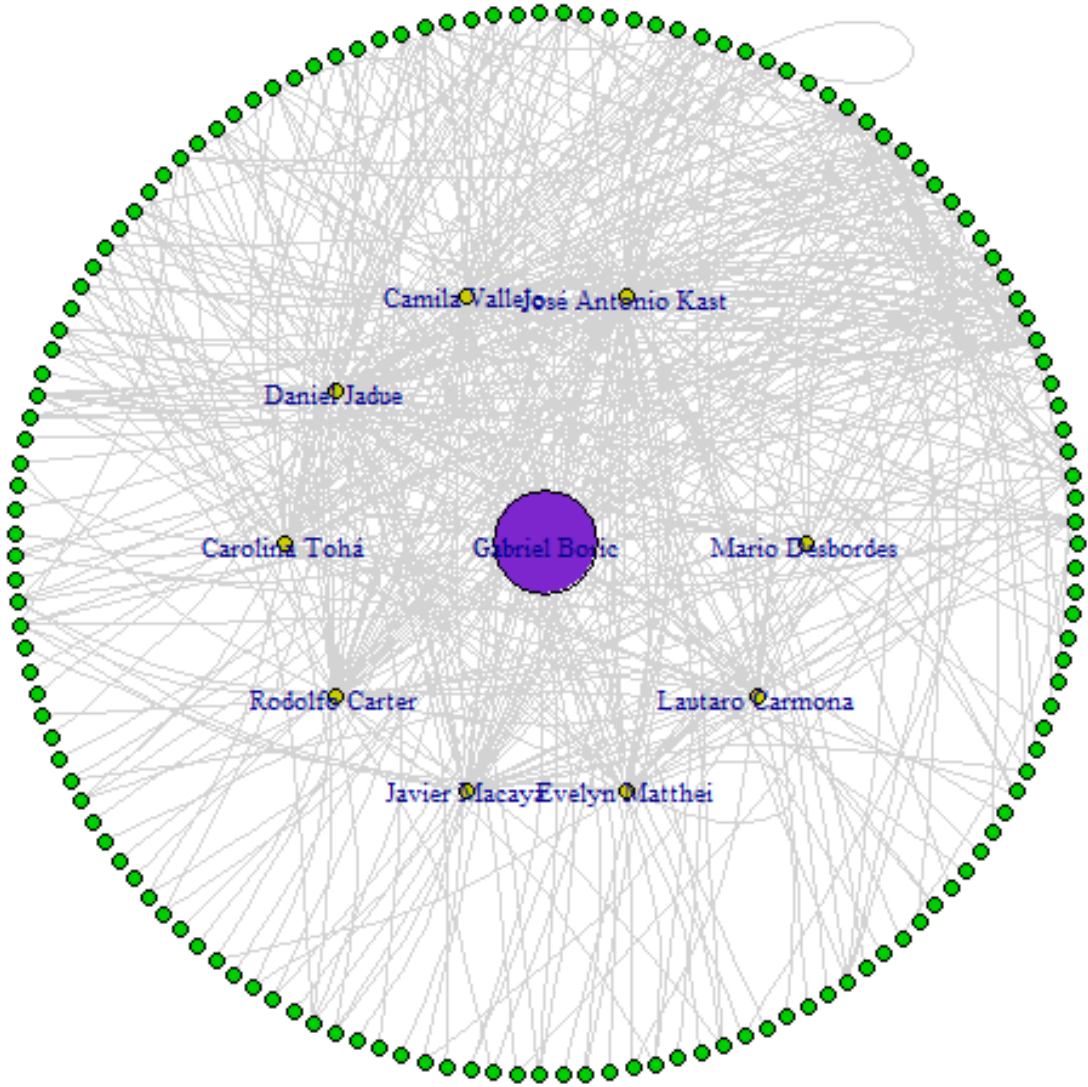
# LA RED DE MENCIONES DEL LÍDER CON MÁS MENCIONES POSITIVAS

Monitor de Liderazgos Políticos Datavoz 2024



# LA RED DE MENCIONES DEL LÍDER CON MÁS MENCIONES NEGATIVAS

Monitor de Liderazgos Políticos Datavoz 2024

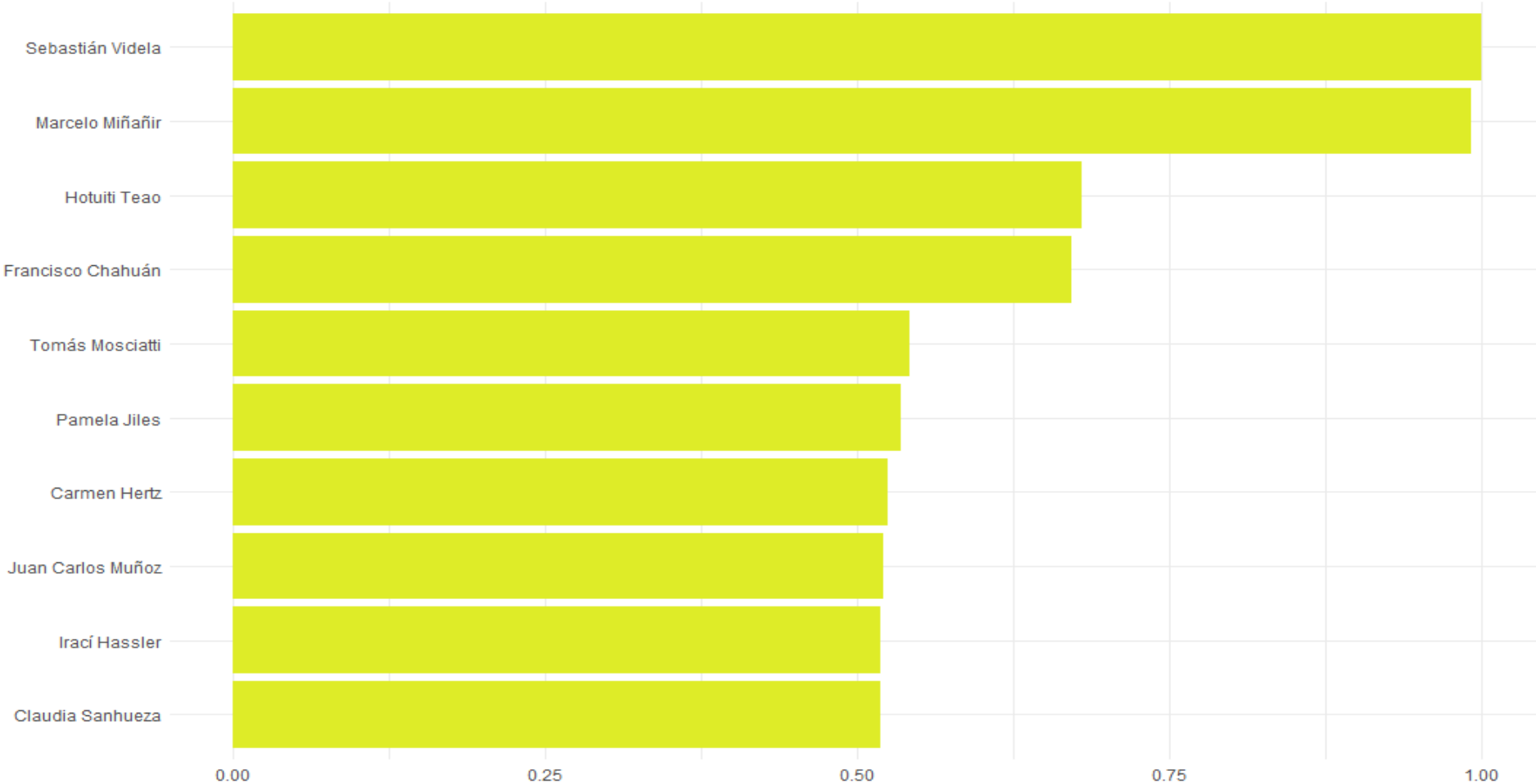


Los primeros 10 líderes en la red de menciones positivas por orden de centralidad



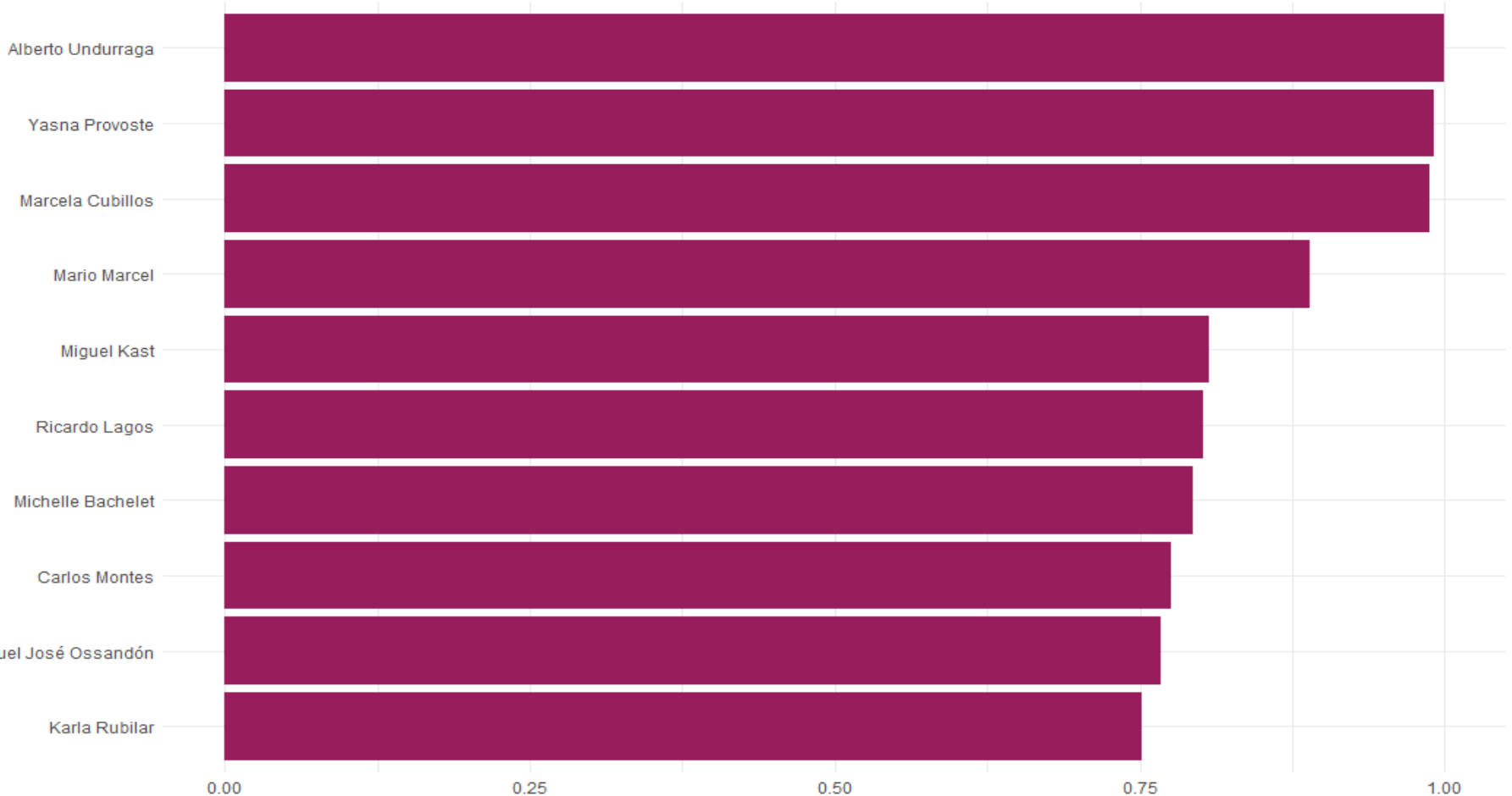
De ser mencionados lo son junto a los principales líderes positivos

Top 10 Individuos según Centralidad de Emergentes



De ser mencionados lo son junto a los principales líderes negativos

Top 10 Individuos según Centralidad de Emergentes



- **Diseño de investigación:** Estudio cuantitativo, Encuesta online vía correo electrónico
- **Universo:** Personas mayores de 18 años usuarios de correo electrónico, que pertenecen al panel GPS CIUDADANO
- **Marco muestral:** Base de datos de correos electrónicos de personas que habitan en el territorio chileno.
- **Muestra:** 2.451 entrevistas web.
- **Ponderación:** Ajuste post-encuesta considerando Región, Sexo, Edad y Nivel educacional. Los parámetros poblacionales de Región, Sexo y Edad fueron obtenidos las proyecciones de población para el 2023 realizadas por el Instituto Nacional de Estadísticas (INE). Los parámetros de nivel educacional provienen de la base de datos de encuesta CASEN 2022, utilizando el factor de expansión regional.
- **Tasas de contacto:** 24,7% (corresponde a la proporción de correos abiertos respecto de los enviados)
- **Tasa de respuesta:** 7,1% (corresponde a la proporción de encuestas respondidas sobre el total de correos abiertos)
- **Método de muestreo:** Muestreo aleatorio simple sobre marco muestral disponible.
- **Periodo de terreno:** 11 al 17 de junio de 2024.



- El Monitor de Liderazgos de Datavoz es un informe mensual, que se realiza desde Mayo de 2023.
  - Las menciones de líderes varían entre 160 y 200 personajes distintos.
  - En general, hay estabilidad en el top 10, pero gran variabilidad en las menciones con menor recordación.
  - Se observan diferencias entre distintos segmentos sociodemográficos
- Este estudio es financiando con recursos propios de Datavoz
- Cada reporte público presenta los resultados de los Top Ten para la última medición y los asociados evolutivos considerando las 4 mediciones precedentes
- Adicionalmente existe un reporte privado con mayor nivel de desagregación y análisis de los restantes líderes mencionados. Para mayor detalle contactar a [monitor@datavoz.cl](mailto:monitor@datavoz.cl)